

*BANCO CENTRAL DE BOLIVIA*

# ***Seguimiento mensual a la Ejecución del Programa de Operaciones Anual***

***(Al mes de enero de 2010)***

*Febrero 2010*

# Seguimiento del POA

## Objetivos 2010

POA 2010	OBJETIVOS	OPERACIONES	METAS
FUNCIONAMIENTO	29	129	692
DESARROLLO	53	105	173
TOTAL	82	234	865



# *Resumen Ejecutivo*

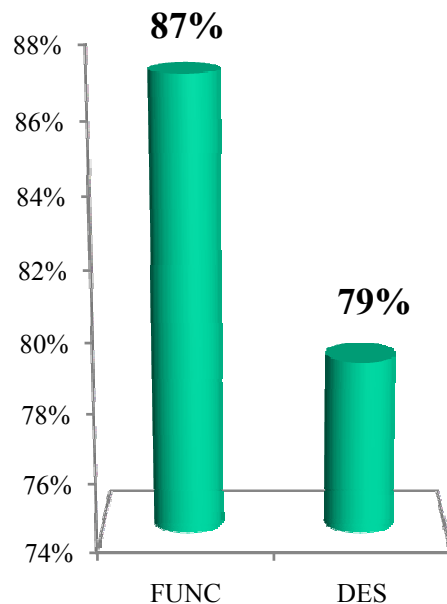
## *Programa de Operaciones Anual (POA)*

### *Principales resultados obtenidos*

- Estabilidad de precios y control de la inflación
- Tipo de cambio estable

### *Principales metas de desarrollo concluidas*

- Temario sobre Gestión de Inversión de las Reservas Internacionales y Control de Riesgos (GOI)
- Modelos concluidos de la demanda de Billetes y Monedas (GOM)
- Sistema COIN con nuevas funcionalidades y mejoras (GADM)
- Encuentro de Rendición Pública de Cuentas (SPCG)

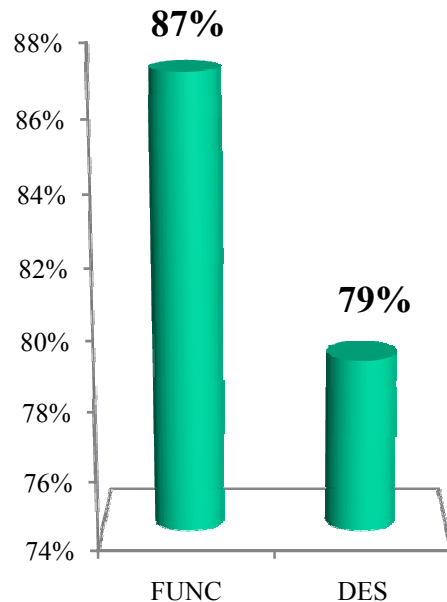


# *Resumen Ejecutivo*

## *Programa de Operaciones Anual (POA)*

### *Funcionamiento*

De 466 metas programadas en enero se han cumplido 405 metas (**87%**). No se han cumplido 61 metas (**23%**)



33 metas no se cumplieron por el feriado decretado (22.01.2010) (Elaboración de Reportes)

De las 28 metas no cumplidas existen 3 metas que podrían generar riesgos a la continuidad operativa del BCB:

**765- Lotes Adquiridos y Monetizados de Monedas (GOM)**

**1221-Mantenimiento preventivo y correctivo de los sistemas de seguridad ejecutados (GADM)**

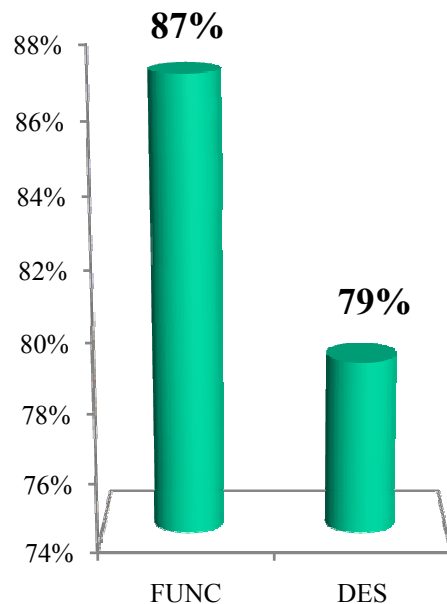
**1222-Provisión e instalación de equipamiento y material de seguridad (GADM)**

# *Resumen Ejecutivo*

## *Programa de Operaciones Anual (POA)*

### *Desarrollo*

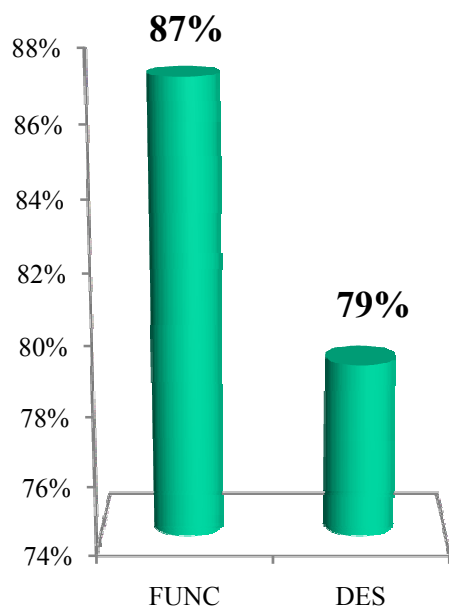
De 15 metas programadas en enero se han cumplido 11 metas (**79%**). No se han cumplido 3 metas (**21%**)



El incumplimiento de estas tres metas no genera riesgo a la gestión institucional. Dos de estas metas están relacionadas con el acuerdo de control social con le MTILCC, el mismo que a partir de la presente gestión se encarará con otra metodología.

# Evaluación al POA

## Grado de cumplimiento del POA



ÁREAS / UNIDADES	FUNCIONAMIENTO				DESARROLLO				TOTAL NO EJECUTADO
	PROG	EJEC	%	NO EJEC	PROG	EJEC	%	NO EJEC	
Directorio	4	4	100%	0					0
Presidencia	9	1	11%	8					8
Gerencia General	4	4	100%	0					0
Gerencia de Auditoría Interna	1	0	0%	1	0	0	0%	0	1
Subgerencia de Relac. Institucional	7	7	100%	0	0	0	0%	0	0
Asesoría de Política Económica	120	105	88%	15	0	0	0%	0	15
Subgerencia de Planificación y Control de Gestión	10	7	70%	3	10	8	80%	2	5
Gerencia de Operaciones Monetarias	32	24	75%	8	1	1	100%	0	8
Gerencia de Operaciones Internacionales	5	5	100%	0	2	1	50%	1	1
Gerencia de Entidades Financieras	71	53	75%	18	0	0	0%	0	18
Gerencia de Asuntos Legales	32	32	100%	0	0	0	0%	0	0
Gerencia de Sistemas	18	17	94%	1	0	0	0%	0	1
Gerencia de Administración	121	116	96%	5	1	1	100%	0	5
Gerencia de Recursos Humanos	32	30	94%	2	0	0	0%	0	2
<b>TOTALES</b>	<b>466</b>	<b>405</b>	<b>87%</b>	<b>61</b>	<b>14</b>	<b>11</b>	<b>79%</b>	<b>3</b>	<b>64</b>